

Звіт про виконання бюджету Слобожанської селищної ради за I півріччя 2020 року

Доходи бюджету громади (з врахуванням офіційних трансфертів) у I півріччі 2020 року склали 219 015,4 тис грн. Дохідна частина бюджету сформована:

- на 83 відс. за рахунок доходів бюджету громади, або 181 252,3 тис грн.;
- на 17 відс. за кошти субвенцій з Державного, обласного та інших бюджетів, або 37 763,1 тис грн.

Збільшення дохідної частини проти минулого року становить 17,7 відсотків або на 32 976,9 тис грн (рис.1).

Доходи бюджету громади (без врахування трансфертів) у I півріччі 2020 року склали майже 181 252,3 тис грн. Приріст до попереднього року складає 9,4 відс., або майже 15 560,1 тис. грн.

Офіційні трансферти у I півріччі 2020 року склали 37 763,1 тис грн., що більше минулого року на 17 416,5 тис грн.

Динаміка доходів бюджету ОТГ у I півріччі 2018-2020 рр. представлена на рис. 1.

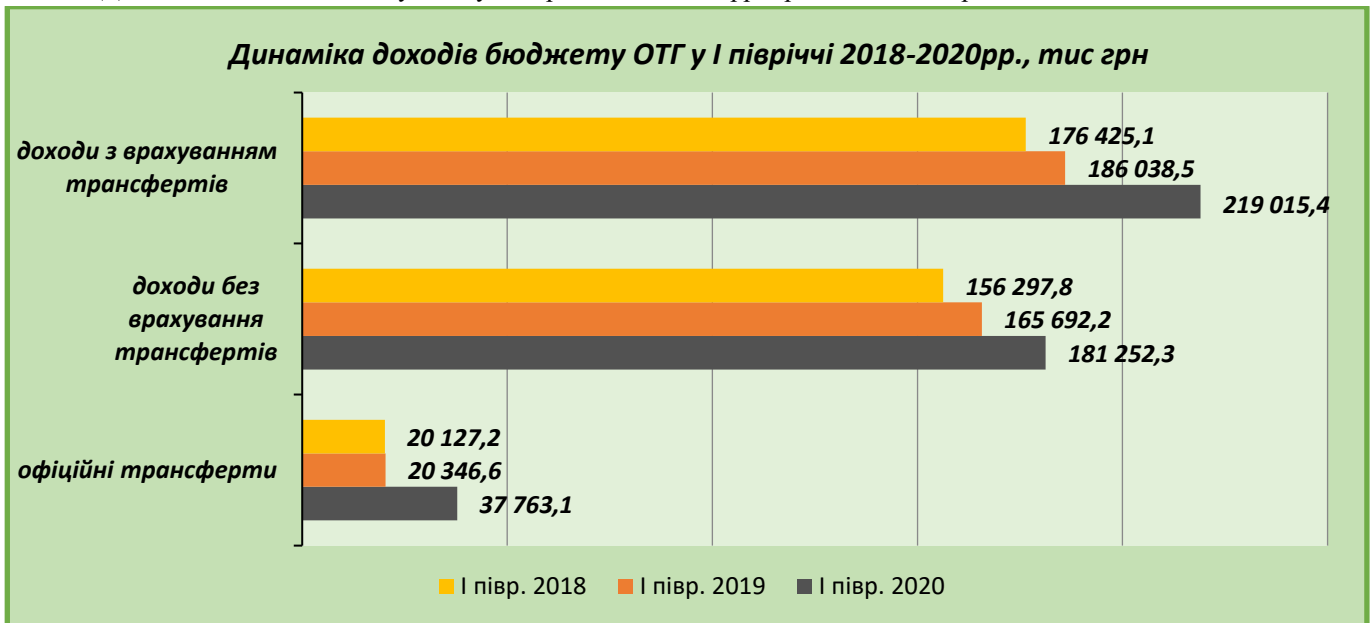


Рис. 1. Динаміка доходів бюджету у I півріччі 2018-2020 рр.

Дохідна частина бюджету громади у I півріччі 2020 року по **загальному фонду** була виконана на 101,1% без урахування трансфертів (план 176 413,8 тис грн, факт 178 269,4 тис грн), та 100,6% з урахуванням трансфертів (план 214 345,5 тис грн, факт 215 756,2 тис грн) до уточнених планових показників.

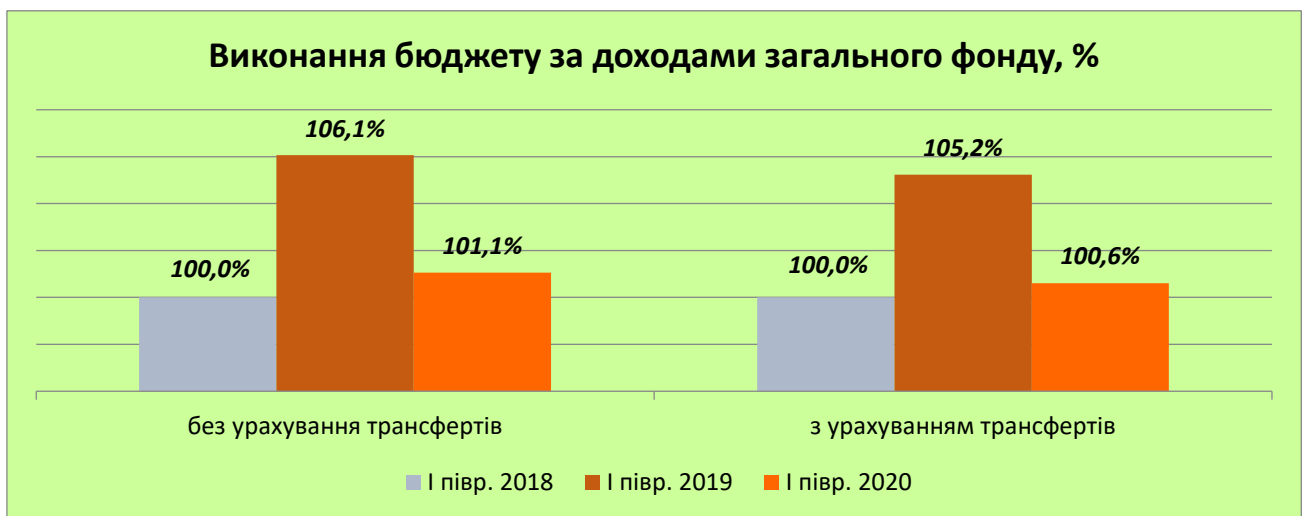


Рис. 2 Динаміка виконання бюджету за доходами загального фонду

Дохідна частина **спеціального фонду** була виконана на 80,6% (план 4 195,6 тис грн, факт 3 383,0 тис грн).

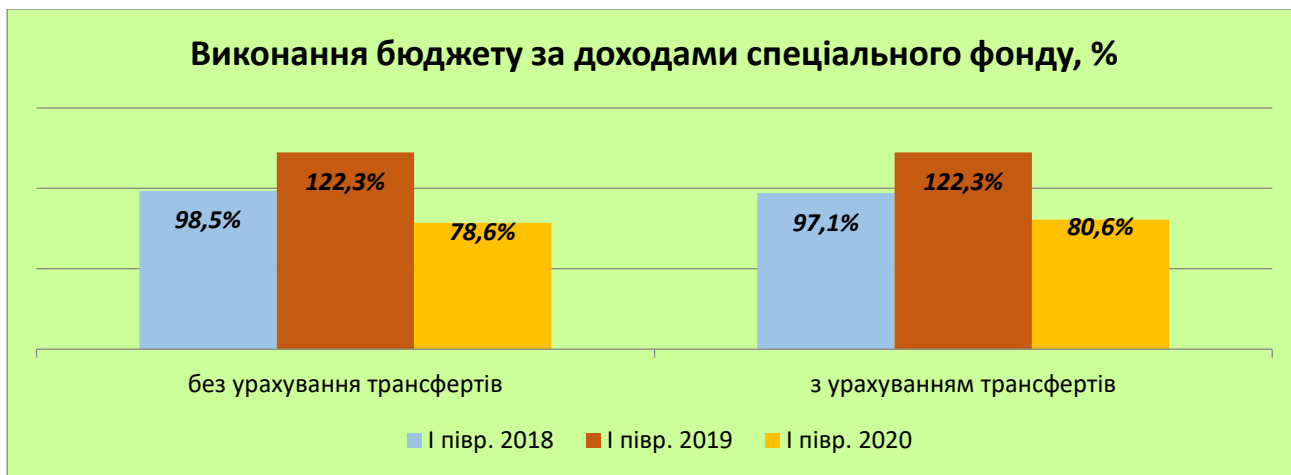


Рис. 3 Динаміка виконання бюджету за доходами спеціального фонду

Структура доходів Слобожанської ОТГ у I півріччі 2020 року представлена на рис. 4.



Рис. 4 Структура доходів Слобожанської ОТГ у I півріччі 2020 року

Доходи у I півріччі 2020 року на 80,5% сформовані за рахунок податкових надходжень (у I півр.2019 року – 86,3%), на 2,5% - за рахунок неподаткових надходжень (у I півр.2019 рік – 2,7%) та на 17% - за рахунок офіційних трансфертів (у I півр. 2019 рік – 11%).

Структура податкових надходжень у I півріччі 2020 року представлена на рис. 5.



Рис. 5. Структура податкових надходжень у I півріччі 2020 року

Як видно з рис. 5, основні джерела податкових надходжень у I півріччі 2019 та 2020 роках майже не змінилися. Більше половини – це надходження ПДФО – 65,4% проти 64,6% у I півр. 2019 року, місцевих податків і зборів – 19,3% (проти 20,1%), акцизного податку – 15,3% на рівні минулого року.

Слід відмітити, що по основних податках надходження зросли проти минулорічних. Динаміка надходжень податків у I півріччі 2019 та 2020 роках представлена на рис. 6.

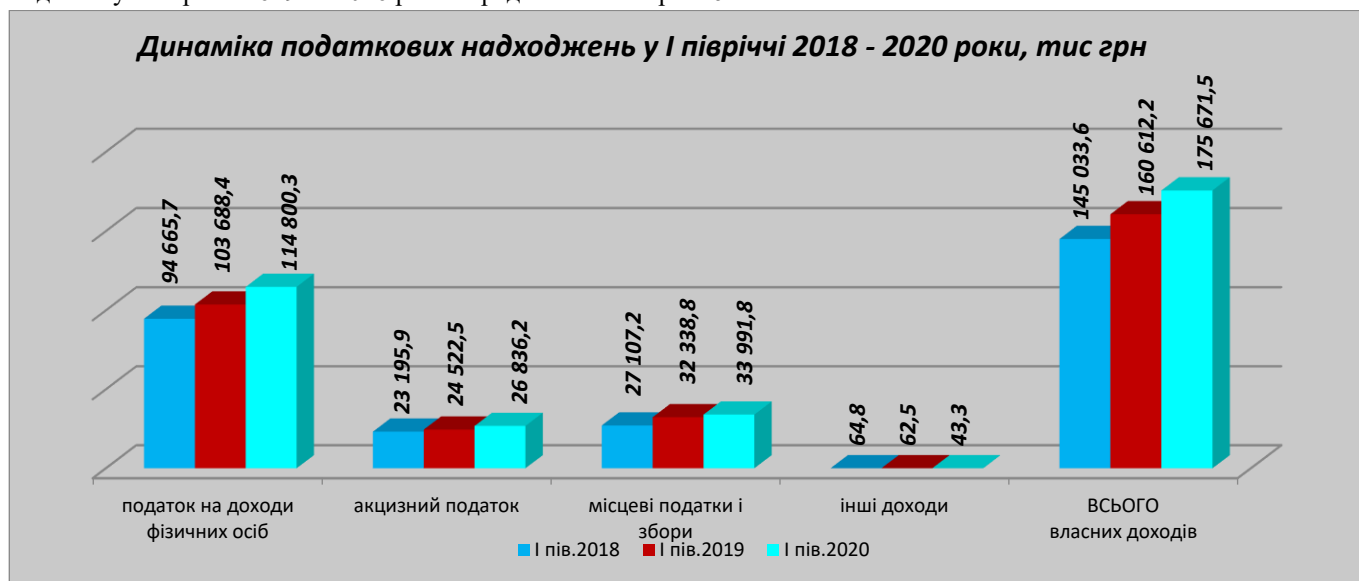


Рис. 6. Динаміка податкових надходжень Слобожанської ОТГ

Як видно із представлених вище даних, у I півріччі 2020 року найбільший внесок до бюджету територіальної громади склали **надходження податку на доходи фізичних осіб**. Це загальнодержавний податок, який зараховується до бюджету ОТГ. Всього надійшло 114 800,3 тис грн. податку, приріст склав **10,7 відс.** або 11 111,9 тис. грн.

Наступним за вагомістю є ще один із загальнодержавних податків - **акцизний податок**. Всього надійшло 26 836,2 тис. грн. податку, що більше ніж попереднього року на **2 313,7 тис грн.**

Одним із вагомих джерел наповнення доходу бюджету є **місцеві податки і збори**. Так, за підсумками I півріччя 2020 року обсяг надходжень місцевих податків і зборів становить **33 991,8 тис. грн.**, приріст склав **1 653,0 тис. грн. або 5%**. Динаміка місцевих податків і зборів представлена на рис. 7.

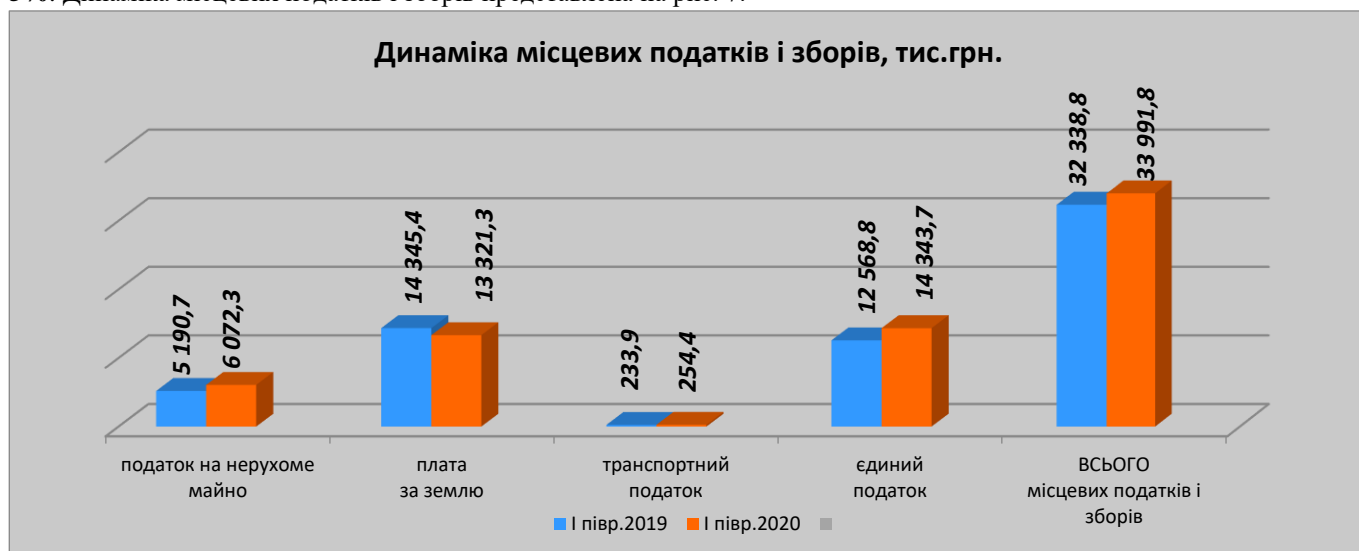


Рис. 7. Динаміка місцевих податків і зборів у I півріччі 2019 - 2020 рр.

Одночасно, можна спостерігати, що частка місцевих податків і зборів в податкових надходженнях не змінилась та залишилась на рівні минулого року – 15,3%. Структура місцевих податків і зборів представлена на рис. 8.

Найбільшу питому вагу у структурі місцевих податків і зборів займають надходження від плати за землю (39,2%) та єдиного податку (42,2%).

Плата за землю надійшла у сумі 13 321,3 тис грн., що менше минулого року на 1 024,1 тис грн, або на 7,7 відс.

Єдиний податок від підприємницької діяльності надійшов у сумі 14 343,7 тис грн, приріст склав 14,1 відс. або 1 774,9 тис. грн.

Структура місцевих податків у I півріччі 2020 року, %



Рис. 8. Структура місцевих податків і зборів за I півріччі 2020 р.

Частка **офіційних трансфертів** в доходах бюджету ОТГ становить 17%. Обсяг субвенції у I півріччі 2020 року склав 37 763,1 тис. грн., що більше ніж у минулому році на 17 416,5 тис грн. Структура офіційних трансфертів у I півріччі 2020 року представлена на рис. 9.

Структура офіційних трансфертів у I півр. 2020 року, тис грн.



Рис. 9. Динаміка офіційних трансфертів у I півріччі 2020 р.

У I півріччі 2020 року бюджет громади отримав додатковий фінансовий ресурс у вигляді цільових субвенцій:

- Освітня субвенція з ДБ МБ – 18 017,4 тис грн.;
- Медична субвенція з ДБ МБ – 2 692,7 тис грн.;
- Дотація на здійснення переданих з ДБ видатків з утримання закладів освіти та охорони здоров'я – 600,0 тис грн.;
- Субвенція з МБ на надання державної підтримки особам з особливими освітніми потребами за рахунок відповідної субвенції з ДБ – 10,3 тис грн.;
- Субвенція з МБ на забезпечення якісної, сучасної та доступної загальної середньої освіти "Нова українська школа" за рахунок відповідної субвенції з державного бюджету – 123,7 тис грн.;
- Субвенція з МБ на здійснення переданих видатків у сфері охорони здоров'я за рахунок коштів медичної субвенції – 13 004,7 тис грн.;
- Субвенція з МБ за рахунок залишку коштів медичної субвенції, що утворився на початок бюджетного періоду – 339,4 тис грн.;

- Інші субвенції з місцевого бюджету – 2 343,6 тис грн;
- Субвенція з МБ на здійснення підтримки окремих закладів та заходів у системі охорони здоров'я за рахунок відповідної субвенції з ДБ – 8,6 тис грн;
- Субвенція з МБ на здійснення підтримки окремих закладів та заходів у системі охорони здоров'я за рахунок відповідної субвенції з державного бюджету – 746,3 тис грн.

У 2020 році реверсна дотація на користь державного бюджету збільшилась порівняно з 2019 роком на 15 539,2 тис грн. та становить 78 470,7 тис грн (профінансовано у I півр. 2020р. – 39 235,2 тис грн)




Рис. 10. Динаміка реверсної дотації у 2019 та 2020 роках

Власні доходи загального фонду – 178 269,4 тис. грн. що становить 101% від уточненого піврічного плану, а саме за рахунок таких видів доходів:

Таблиця 1. Аналіз надходження доходів до бюджету селищної ради за I півріччя 2020 року.

Найменування	Код бюджетної класифікації	Уточнені планові показники за 2020 рік	Фактичні надходження за 2020 рік	Відхилення + / -	Відхилення фактичних надходжень 2020 року від фактичних надходжень 2019 року	
					тис. грн	відсотків
1	2	3	4	5	6	7
ЗАГАЛЬНИЙ ФОНД						
Разом доходів загального фонду	900101	176 413,8	178 269,4	1 855,6	16 718,2	10,4
Податок на доходи фізичних осіб	11010000	56 272,6	59 096,0	2 823,4	10 446,8	21,5
Податок на доходи фізичних осіб, що сплачується податковими агентами, із доходів платника податку у вигляді заробітної плати	11010100	112 755,1	111 050,6	-1 704,5	11 095,6	11,1
Податок на доходи фізичних осіб з грошового забезпечення, грошових винагород та інших виплат, одержаних військовослужбовцями та особами рядового і начальницького складу, що сплачується податковими агентами	11010200	1 081,6	1 218,4	136,8	53,6	4,6
Податок на доходи фізичних осіб, що сплачується податковими агентами, із доходів платника податку інших ніж заробітна плата	11010400	1 954,8	1 662,4	-292,4	-487,6	-22,7
Податок на доходи фізичних осіб, що сплачується фізичними особами за результатами річного декларування	11010500	519,9	846,0	326,1	427,4	102,1
Податок на прибуток підприємств	11020000	22,9	22,9	0	-59,9	-72,3
Рентна плата за користування надрами	13030000	0	1,2	1,2	0,1	10,3
Внутрішні податки на товари та послуги	14000000	25 096,4	26 836,2	1 739,8	2 313,7	9,4
Акцизний податок з вироблених в Україні підакцизних товарів (пальне)	14020000	3 680,0	4 000,0	320,0	631,5	18,8
Акцизний податок з ввезених на митну територію України підакцизних товарів (пальне)	14030000	12 516,0	13 821,9	1 305,9	695,7	5,3
Акцизний податок з реалізації суб'єктами господарювання роздрібною торгівлю підакцизних товарів	14040000	8 900,4	9 014,2	113,8	986,5	12,3
Податок на майно	18010000	20 399,1	19 648,1	-751,0	-121,9	-0,6

Податок на нерухоме майно, відмінне від земельної ділянки, сплачений юридичними особами, які є власниками об'єктів житлової нерухомості	18010100	27,7	26,2	-1,5	-33,0	-55,8
Податок на нерухоме майно, відмінне від земельної ділянки, сплачений фізичними особами, які є власниками об'єктів житлової нерухомості	18010200	231,4	265,4	34,0	144,3	119,2
Податок на нерухоме майно, відмінне від земельної ділянки, сплачений фізичними особами, які є власниками об'єктів нежитлової нерухомості	18010300	177,6	287,8	110,2	250,6	672,4
Податок на нерухоме майно, відмінне від земельної ділянки, сплачений юридичними особами, які є власниками об'єктів нежитлової нерухомості	18010400	4 760,0	5 492,9	732,9	519,8	10,5
Плата за землю		14 963,9	13 321,4	-1 642,5	-1 922,0	-7,1
Земельний податок з юридичних осіб	18010500	4 130,2	4 245,5	115,3	696,7	19,6
Орендна плата з юридичних осіб	18010600	9 600,0	7 580,1	-2 019,9	-2 315,6	-23,4
Земельний податок з фізичних осіб	18010700	423,7	430,8	7,1	323,6	301,7
Орендна плата з фізичних осіб	18010900	810,0	1 065,0	255,0	271,2	34,2
Транспортний податок		238,5	254,4	15,9	20,5	8,8
Транспортний податок з фізичних осіб	18011000	49,5	83,3	33,8	43,3	108,3
Транспортний податок з юридичних осіб	18011100	189,0	171,1	-17,9	-22,8	-11,8
Єдиний податок	18050000	13 846,9	14 343,7	496,8	578,5	8,7
Єдиний податок з юридичних осіб	18050300	3 230,3	3 525,1	294,8	545,9	18,3
Єдиний податок з фізичних осіб	18050400	10 200,4	10 362,6	162,2	1 329,2	14,7
Єдиний податок з сільськогосподарських товаровиробників, у яких частка сільськогосподарського товаровиробництва за попередній податковий (звітний) рік дорівнює або перевищує 75 відсотків	18050500	416,2	456,0	39,8	-100,3	-18
Плата за розміщення тимчасово вільних коштів місцевих бюджетів	21050000	0	1 998,4	1 998,4	0	0
Інші надходження (адміністративні штрафи)	21080000	6,1	27,9	21,8	21,4	328,3
Плата за надання адміністративних послуг	22010000	709,8	540,5	-169,3	-255,6	-32,1
Адміністративний збір за проведення державної реєстрації юридичних осіб, фізичних осіб – підприємців та громадських формувань	22010300	13,7	14,7	1,0	4,1	38,7
Плата за надання інших адміністративних послуг	22012500	593,5	444,1	-149,4	-215,6	-32,7
Адміністративний збір за державну реєстрацію речових прав на нерухоме майно та їх обтяжень	22012600	102,6	75,8	-26,8	-50,0	-39,7
Плата за скорочення термінів надання послуг у сфері державної реєстрації речових прав на нерухоме майно та їх обтяжень і державної реєстрації юридичних осіб, фізичних осіб - підприємців та громадських формувань, а також плата за надання інших платних послуг	22012900	0	5,9	5,9	0	0
Державне мито	22090000	21,1	17,6	-3,5	-17,6	-50
Державне мито, що сплачується за місцем розгляду та оформлення документів, у тому числі за оформлення документів на спадщину і дарування	22090100	12,6	8,8	-3,8	-15,8	-64,4
Державне мито, пов'язане з видачею та оформленням закордонних паспортів (посвідок) та паспортів громадян України	22090400	8,5	8,8	0,3	-1,8	-16,7
Інші надходження	24060000	0	55,6	55,6	-24,2	-30,4

Відповідно до вимог ст.69 Бюджетного кодексу України доходи селищного бюджету формувалися за рахунок:

- податку на доходи фізичних осіб;
- податку на прибуток підприємств;
- внутрішніх податків на товари та послуги
- акцизного податку з реалізації суб'єктами господарювання роздрібною торгівлю підакцизних товарів;
- податку на майно;
- єдиного податку;

- інших надходжень;
- плати за надання адміністративних послуг;
- державного мита;

Податок та збір на доходи фізичних осіб 11010000 формується за рахунок:

11010100 – Податок на доходи фізичних осіб, що сплачується податковими агентами, із доходів платника податку у вигляді заробітної плати за I півріччя 2020 року при планових показниках 112 755,1 тис. грн, надійшло 111 050,6 тис. грн, що менше на 1,5% від плану в результаті недоотримання до бюджету громади майже 2 млн. грн від таких платників, як ТОВ торгівельно-будівельного дому "Олді" та ПРАТ "ІНТЕРКЕРАМА". Основні платники: ТОВ «Логістик Юніон» - 14 713,9 тис. грн, ТОВ «Транс логістик» - 8 620,1 тис. грн, ПРАТ "ІНТЕРКЕРАМА" – 6 052,1 тис. грн, ТОВ м'ясна ф-ка "Фаворит плюс" – 18 692,6 тис. грн, ТОВ "Рітейл - Девелопмент" - 4 155,8 тис. грн та ТОВ «Епіцентр К» - 3 816,4 тис. грн. Основна причина – здійснення з березня 2020 року карантинних заходів.

11010200 – Податок на доходи фізичних осіб з грошового забезпечення, грошових винагород та інших виплат, одержаних військовослужбовцями та особами рядового і начальницького складу, що сплачується податковими агентами, за I півріччя 2020 року при планових показниках 1 081,6 тис. грн, надійшло 1 218,4 тис. грн, що більше на 12,6% від плану за рахунок карантинних заходів.

11010400 – Податок на доходи фізичних осіб, що сплачується податковими агентами, із доходів платника податку інших ніж заробітна плата за I півріччя 2020 року при планових показниках 1 954,8 тис. грн, надійшло 1 662,4 тис. грн, що менше на 15% від плану. Основні платники: ТОВ "Ашан Україна" – 150,6 тис. грн, ТОВ «Рітейл - Девелопмент» - 318,9 тис. грн, ТОВ "Агрофірма Дніпро" – 116,7 тис. грн, ПП "Перемога АВК" – 77,8 тис. грн та інші.

11010500 – Податок на доходи фізичних осіб, що сплачується фізичними особами за результатами річного декларування за I півріччя 2020 року надійшло 846,0 тис. грн, що більше від планових показників на 62,7%.

11020200 - Податок на прибуток підприємств та фінансових установ комунальної власності за I півріччя 2020 року надійшло 22,9 тис. грн, що дорівнює плановим показникам за рахунок КП "Господар", КП «Слобожанської селищної спеціалізованої ритуальної служби» та КП "Керуючої компанії "Перспектива".

13030100 - Рентна плата за користування надрами для видобування корисних копалин загальнодержавного значення за I півріччя 2020 року надійшло 1,2 тис. грн від АТ «ДНПРОПЕТРОВСЬКГАЗ», ТОВ ВКФ «Союз» та ТОВ «ОККОСХІДІНВЕСТ» при відсутності планових показників.

14000000 - Внутрішні податки на товари та послуги за I півріччя 2020 року за плановими показниками 25 096,4 тис. грн, надійшло 26 836,2 тис. грн, що більше на 6,9 % від плану, в т. ч.:

14020000 - Акцизний податок з вироблених в Україні підакцизних товарів (пальне) I півріччя 2020 року за плановими показниками 3 680,0 надійшло 4 000,0 тис. грн, що більше на 8,7% від плану. Акциз за пальне надходить централізовано через Держказначейство України по формулі визначеній КМУ, МФУ на централізованому рівні.

14030000 - Акцизний податок з ввезених на митну територію України підакцизних товарів (пальне) за I півріччя 2020 року за плановими показниками 12 516,0 надійшло 13 821,9 тис. грн, що більше на 10,4% від плану. Акциз за пальне надходить централізовано через Держказначейство України по формулі визначеній КМУ, МФУ на централізованому рівні.

14040000 - Акцизний податок з реалізації суб'єктами господарювання роздрібною торгівлі підакцизних товарів за плановими показниками 8 900,4 тис. грн, надійшло 9 014,2 тис. грн, що більше на 1,3%. Основні платники: ТОВ "АТБ - Маркет" – 2 567,5 тис. грн, ТОВ "Метро Кеш енд Кері Україна" – 2 854,0 тис. грн та ТОВ "Ашан Україна" – 1 453,6 тис. грн.

Податок на майно 18010000 формується за рахунок:

18010100 – Податок на нерухоме майно, відмінне від земельної ділянки, сплачений юридичними особами, які є власниками об'єктів житлової нерухомості за I півріччя 2020 року надійшов в сумі 26,2 тис. грн, що менше на 5,4% від плану.

18010200 - Податок на нерухоме майно, відмінне від земельної ділянки, сплачений фізичними особами, які є власниками об'єктів житлової нерухомості за I півріччя 2020 року надійшов в сумі 265,4 тис. грн, що більше на 11,7% від плану.

18010300 - Податок на нерухоме майно, відмінне від земельної ділянки, сплачений фізичними особами, які є власниками об'єктів нежитлової нерухомості за I півріччя 2020 року надійшов 287,8 тис. грн, що більше на 62% від плану.

18010400 - Податок на нерухоме майно, відмінне від земельної ділянки, сплачений юридичними особами, які є власниками об'єктів нежитлової нерухомості за I півріччя 2020 року за плановими показниками 4 760,0 тис. грн, надійшло 2 988,6 тис. грн, що більше на 24,5%..

18010500 – Земельний податок з юридичних осіб за I півріччя 2020 року за плановими показниками 4 130,2 тис. грн, надійшов 4 245,5 тис. грн, що більше на 2,8% від плану.

18010600 - Орендна плата з юридичних осіб за I півріччя 2020 року за плановими показниками 9 600,0 тис. грн, надійшло 7 580,1 тис. грн, що менше на 21% від планових показників через реалізацію Закону України «Про внесення змін до деяких законодавчих актів, спрямованих на забезпечення додаткових соціальних та економічних гарантій у зв'язку з поширенням коронавірусної хвороби (COVID-2019) п. 52-4 Податкового кодексу України. Не сплатило майже 60 платників.

18010700 - Земельний податок з фізичних осіб за I півріччя 2020 року за плановими показниками 423,7 тис. грн, надійшло 430,8 тис. грн, що майже дорівнює плановим показникам.

18010900 - Орендна плата з фізичних осіб за I півріччя 2020 року за плановими показниками 810,0 тис. грн, надійшло 1 065,0 тис. грн, що більше на 31,5% від плану.

18011000 – Транспортний податок з фізичних осіб за I півріччя 2020 року за плановими показниками 49,5 тис. грн, надійшло 83,3 тис. грн, що майже удвічі більше планових показників.

18011100 – Транспортний податок з юридичних осіб за I півріччя 2020 року за плановими показниками 189,0 тис. грн, надійшов 171,1 тис. грн, що менше на 9,5% від плану.

18050000 – Єдиний податок у I півріччі 2020 року за плановими показниками 13 846,7 тис. грн, надійшов у сумі 14 343,7 тис. грн, що більше на 3,6% від плану, в т.ч.:

18050300 – Єдиний податок з юридичних осіб за I півріччя 2020 року за плановими показниками 3 230,3 тис. грн, надійшов 3 525,1 тис. грн, що більше на 9,1%. Основні платники: ТОВ "Альянс ТЕХ-ГРУП", ТОВ "Миля-Дніпро", ТОВ "Грандінвест Груп" та інші.

18050400 – Єдиний податок з фізичних осіб за I півріччя 2020 року за плановими показниками 10 200,4 тис. грн, надійшов 10 362,6 тис. грн, що більше на 1,6%.

18050500 – Єдиний податок з сільськогосподарських товаровиробників, у яких частка сільськогосподарського товаровиробництва за попередній податковий (звітний) рік дорівнює або перевищує 75 відсотків за I півріччя 2020 року за плановими показниками 416,2 тис. грн надійшов 456,0 тис. грн, що більше на 9,6% від планових показників.

21050000 - Плата за розміщення тимчасово вільних коштів місцевих бюджетів надійшла за I півріччя 2020 року в сумі 1 998,4 тис. грн, що складає 10,6% річних за рахунок ПАТ КБ «ПРИВАТБАНК».

21080000 - Інші надходження за I півріччя 2020 року надійшли в сумі 27,9 тис. грн від адміністративних штрафів при планових показниках 6,1 тис. грн, що більше майже в 5 разів за рахунок платника, який порушив законодавство у сфері виробництва та обігу алкогольних напоїв і тютюнових виробів (Кайда О.І.).

Плата за надання адміністративних послуг 22010000 у I півріччі формується:

від плати адміністративного збору за проведення державної реєстрації юридичних осіб, фізичних осіб – підприємців та громадських формувань (**22010300**) в сумі 14,7 тис. грн при планових показниках 13,7 тис. грн, що більше на 7% від планових показників;

від плати інших адміністративних послуг (**22012500**) в сумі 444,1 тис. грн при планових показниках 593,5 тис. грн, що менше на 25,2% (витяги з Державного земельного кадастру, реєстрація і зняття з місця проживання громадян, оплата за послуги Державної міграційної служби та інші адміністративні послуги, які надаються іншими органами через тимчасове призупинення надання адміністративних послуг, внаслідок карантинних заходів;

від плати адміністративного збору за державну реєстрацію речових прав на нерухоме майно та їх обтяжень (**22012600**) в сумі 75,8 тис. грн при планових показниках 102,6 тис. грн, що менше на 26% за рахунок тимчасового призупинення надання адміністративних послуг, внаслідок карантинних заходів;

від плати за скорочення надання послуг у сфері державної реєстрації речових прав на нерухоме майно та їх обтяжень і державної реєстрації юридичних осіб, фізичних осіб - підприємців та громадських формувань, а також плата за надання інших платних послуг (**22012900**) в сумі 5,9 тис. грн при відсутності планових показників.

22090000 – Державне мито за I півріччя 2020 року при планових показниках 21,1 тис. грн, надійшло 17,6 тис. грн, що менше на 16,6% від плану, в зв'язку із зменшенням оформлення документів на спадщину та дарування.

22090100 – Державне мито, що сплачується за місцем розгляду та оформлення документів, у тому числі за оформленням документів на спадщину і дарування за I півріччя 2020 року надійшло 8,8 тис. грн при планових показниках 12,6 тис. грн, що менше на 30,4% від планових показників.

22090400 - Державне мито, пов'язаного з видачею та оформленням закордонних паспортів (посвідок) та паспортів громадян України за I півріччя 2020 року при планових показниках 8,5 тис. грн, надійшло 8,8 тис. грн.

24060300 – Інші надходження за I півріччя 2020 року при відсутності планових показників надійшли у сумі 55,6 тис. грн. Ці кошти надійшли від КЗ «Милосердя ССР» - 8,0 тис. грн (повернення коштів за касове обслуговування ПАТ «ПРИВАТБАНК» та КЗ Центр культури, дозвілля "Слобожанській" С/Р – 5,0 тис. грн (повернення коштів за поточний ремонт автобуса), ВК Слобожанської селищної ради – 6,0 тис. грн за відшкодування комунальних послуг за 2019 рік та КП «Слобожанської центральної лікарні» ССР – 34,0 тис. грн (плата за оренду комунального майна).

Крім власних доходів загального фонду за I півріччя 2020 року отримано офіційних трансфертів в сумі **37 486,8** тис. грн:

- медична субвенція – 2 692,7 тис. грн;
- освітня субвенція – 18 017,4 тис. грн;
- дотація з місцевого бюджету на здійснення переданих з державного бюджету видатків з утримання закладів освіти та охорони здоров'я за рахунок відповідної додаткової дотації з державного бюджету – 600,0 тис. грн;
- інші дотації з місцевого бюджету – 8,6 тис. грн;

- субвенція з місцевого бюджету на надання державної підтримки особам з особливими освітніми потребами за рахунок відповідної субвенції з державного бюджету – 10,3 тис. грн;
- субвенція з місцевого бюджету на забезпечення якісної, сучасної та доступної загальної середньої освіти «Нова українська школа» за рахунок відповідної субвенції з державного бюджету – 123,8 тис. грн;
- субвенція з місцевого бюджету на здійснення переданих видатків у сфері охорони здоров'я за рахунок коштів медичної субвенції – 13 004,7 тис. грн
- субвенція з місцевого бюджету за рахунок залишку коштів медичної субвенції, що утворився на початок бюджетного періоду – 339,4 тис. грн
- інші субвенції з місцевого бюджету – 1 943,6 тис. грн.;
- субвенція з місцевого бюджету на здійснення підтримки окремих закладів та заходів у системі охорони здоров'я за рахунок відповідної субвенції з державного бюджету – 746,3 тис. грн

Доходи спеціального фонду склали – 2 983,0 тис. грн.

19010000 – Екологічний податок за I півріччя 2020 року при планових показниках 61,1 тис. грн, надійшло 43,3 тис. грн, що менше на 29,2% від плану.

19010100 – Екологічний податок, який справляється за викиди в атмосферне повітря забруднюючих речовин стаціонарними джерелами забруднення (за винятком викидів в атмосферне повітря двоокису вуглецю) за I півріччя 2020 року при планових показниках 60,0 тис. грн, надійшло 42,6 тис. грн, що менше на 29% від плану, причина невиконання - повернення платникам помилково сплачених коштів (надійшло 8 податкових повідомлень).

19010200 – Надходження від скидів забруднюючих речовин безпосередньо у водні об'єкти за I півріччя 2020 року при планових показниках 0,9 тис. грн, надійшла 0,2 тис. грн, що менше майже в 4 рази від плану.

19010300 - Надходження від розміщення відходів у спеціально відведених для цього місцях чи на об'єктах за I півріччя 2020 року при планових показниках 0,3 тис. грн, надійшло 0,5 тис. грн, що більше від планових показників майже у 2 рази за рахунок збільшення відходів у спеціально відведених для цього місцях від платників ТОВ «Метро КЕШ ЕНД КЕРІ» та ТОВ «Епіцентр К» .

21110000 – Надходження коштів від відшкодування втрат сільськогосподарського і лісгосподарського виробництва за I півріччя 2020 року при відсутності планових показників надійшло 21,1 тис. грн від Обрєвко С.О.

24170000 – Надходження коштів пайової участі у розвитку інфраструктури населеного пункту за I півріччя 2020 року при відсутності планових показників надійшло 328,0 тис. грн від ТОВ «Техноторг».

25000000 – Власні надходження бюджетних установ за I півріччя 2020 року при планових показниках 3 734,5 тис. грн, надійшло 2 590,6 тис. грн, що менше на 30,6% від уточнюючого плану за період:

25010100 - плата за послуги, що надаються бюджетними установами згідно з функціональними повноваженнями по батьківській платі надійшла за I півріччя 2020 року 1 946,6 тис. грн (з них до 4 дитячих садочків надійшло – 650,3 тис. грн та до 4 шкіл – 663,7 тис. грн), за платні послуги від КЗ «Спорт для всіх» – 620,7 тис. грн, КЗ «Милосердя ССР» – 3,9 тис. грн та КЗ Центра культури та дозвілля "Слобожанській" С/Р – 8,0 тис. грн при планових показниках 3 368,7 тис. грн, що менше майже у 2 рази від плану у зв'язку із спалахом коронавірусної хвороби COVID-19.

25010200 – надходження бюджетних установ від додаткової (господарської) діяльності отримано за I півріччя 2020 року – 0,2 тис. грн від КЗ ДНЗ №3 "Сонечко" ССР.

25010300 - плата за оренду майна бюджетних становить за I півріччя 2020 року – 76,6 тис. грн від КЗ Центр культури та дозвілля "Слобожанській" С/Р та від КЗ ЮСЦФЗН «Спорт для всіх» .

25010400 – кошти, що отримуються бюджетними установами від реалізації в установленому порядку майна (крім нерухомого майна) за I півріччя 2020 року надійшли в сумі 7,7 тис. грн від КЗ "Слобожанської НВК №1 ССР" та КЗ "Степнянської ЗОШ ССР".

25020100 – кошти, що отримуються бюджетними установами від благодійних внесків, грантів та дарунків за I півріччя 2020 року надійшли в сумі 559,6 тис. грн: КЗ ДНЗ №3 "Сонечко" (благодійний внесок від батьків) ССР, КЗ «Милосердя ССР» (Дробот Н.А.), КЗ «Молодіжному центру «Смарт» ССР (Програма МТД ДОБРЕ) та виконкому Слобожанської селищної ради (Програма МТД ДОБРЕ).

Крім власних доходів спеціального фонду отримано субвенції з місцевого бюджету в сумі 400,0 тис. грн.:

- інші субвенції з місцевого бюджету – 400,0 тис. грн.

ВИДАТКИ

У 2020 році видатки спрямовані на забезпечення діяльності та виконання повноважень органу місцевого самоврядування та його виконавчих органів, а саме:

утримання 8 закладів освіти (3 школи, 4 дитячих садки, 1 школа естетичного виховання), 3 заклади культури (центр культури та дозвілля в складі якого будинок культури с.Степове та бібліотека), 1 молодіжний заклад, 1 заклад спорту, 2 заклади соціального захисту населення та 1 місцева пожежна команда, 1 заклад охорони здоров'я, реалізацію місцевих програм та заходів, в т.ч. на забезпечення діяльності інших медичних закладів. Крім цього, перераховано кошти до державного бюджету реверсної дотації та трансфертів до бюджетів інших рівнів.

Всього у I півріччі 2020 року видатки бюджету територіальної громади склали 195 547,4 тис. грн., з них видатки загального фонду – 160 722,6 тис грн., спеціального – 34 824,8 тис грн.

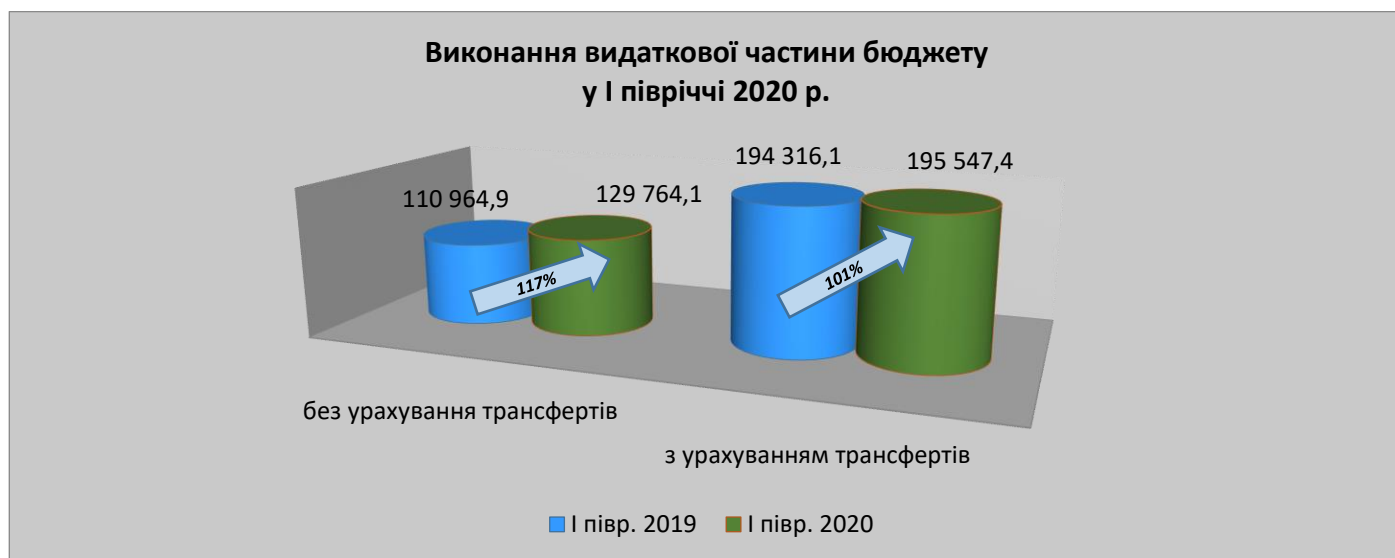


Рис. 11 Виконання видаткової частини бюджету у I півріччі 2019-2020 рр.

Таблиця 2. Видатки загального фонду у I півріччі 2020 р., (тис грн.)

Загальний фонд

Код	Показник	План на рік з урахуванням змін	План на вказаний період з урахуванням змін	Касові видатки у I півріччі 2020 р.	% виконання
0150	Організаційне, інформаційно-аналітичне та матеріально-технічне забезпечення діяльності обласної ради, районної ради, районної у місті ради (у разі її створення), міської, селищної, сільської ради	36 866,0	19 509,9	16 138,4	83%
0160	Керівництво і управління у відповідній сфері у містах (місті Києві), селищах, селах, об'єднаних територіальних громадах	6 755,6	3 420,5	2 713,6	79%
0180	Інша діяльність у сфері державного управління	731,0	354,2	201,0	57%
0190	Проведення місцевих виборів	100,0	50,0	0	0
1010	Надання дошкільної освіти	62 017,4	33 204,7	23 563,8	71%
1020	Надання загальної середньої освіти загальноосвітніми навчальними закладами (в т.ч. школою-дитячим садком, інтернатом при школі), спеціалізованими школами, ліцеями, гімназіями, колегіумами	82 400,9	48 999,9	33 431,0	68%
1100	Надання спеціальної освіти школами естетичного виховання (музичними, художніми, хореографічними, театральними, хоровими, мистецькими)	10 278,2	5 882,4	3 741,8	63%
2010	Багатопрофільна стаціонарна медична допомога населенню	20 741,5	20 741,5	20 010,6	96%
2144	Централізовані заходи з лікування хворих на цукровий діабет	3 026,1	2 279,7	1 451,5	64%
3033	Компенсаційні витрати на пільговий проїзд автомобільним транспортом окремим категоріям	50,0	46,7	8,5	18%
3133	Інші заходи та заклади молодіжної політики	2 736,5	1 713,3	797,4	46%
3140	Оздоровлення та відпочинку дітей, крім заходів з оздоровлення дітей, що здійснюються за рахунок коштів на оздоровлення громадян, які	200,0	200,0	0	0

	постраждали внаслідок Чорнобильської катастрофи				
3210	Організація та проведення громадських робіт	137,7	137,7	0	0
3241	Забезпечення діяльності інших закладів у сфері соціального захисту і соціального забезпечення	4 547,6	2 434,3	1 620,9	67%
3242	Інші заходи у сфері соціального захисту і соціального забезпечення	6 252,0	3 721,8	2 348,8	63%
4060	Забезпечення діяльності палаців і будинків культури, клубів, центрів дозвілля та інших клубних закладів	10 393,8	5 489,8	3 971,5	72%
4082	Інші заходи в галузі культури і мистецтва	700,0	400,0	111,1	28%
5061	Забезпечення діяльності місцевих центрів фізичного здоров'я населення «Спорт для всіх» та проведення фізкультурно-масових заходів серед населення регіону	9 341,8	4 785,0	3 801,3	79%
6011	Експлуатація та технічне обслуговування житлового фонду	7 922,5	4 116,5	1 163,8	28%
6013	Забезпечення діяльності водопровідно-каналізаційного господарства	1 095,0	630,0	176,4	28%
6017	Інша діяльність, пов'язана з експлуатацією об'єктів житлово-комунального господарства	634,6	296,0	286,4	97%
6020	Забезпечення функціонування підприємств, установ та організацій, що виробляють, виконують та/або надають житлово-комунальні послуги	50,0	50,0	29,3	59%
6030	Організація благоустрою населених пунктів	7 064,4	3 046,2	1 650,7	54%
7130	Здійснення заходів із землеустрою	850,0	690,0	181,3	26%
7350	Розроблення схем планування та забудови території (містобудівної документації)	15,9	15,9	0	0
7461	Утримання та розвиток автомобільних доріг та дорожньої інфраструктури за рахунок коштів місцевого бюджету	600,0	0	0	0
7530	Інші заходи у сфері зв'язку, телекомунікації та інформатики	135,6	120,6	4,3	3%
7610	Сприяння розвитку малого та середнього підприємства	78,0	15,0	0	0
7680	Членські внески до асоціацій органів місцевого самоврядування	25,0	25,0	22,0	88%
8110	Заходи із запобігання та ліквідації надзвичайних ситуацій та наслідків стихійного лиха	1 579,0	1 529,0	876,7	57%
8130	Забезпечення діяльності місцевої пожежної охорони	3 681,5	1 862,6	1 679,6	90%
8230	Інші заходи громадського порядку та безпеки	1 626,3	1 626,3	107,5	6%
8700	Резервний фонд	200,0	0	0	0
9110	Реверсна дотація	78 470,7	39 235,2	39 235,2	100%
9150	Інші дотації з місцевого бюджету	411,8	411,8	411,8	100%
9770	Інші субвенції з місцевого бюджету	1 256,8	1 256,8	798,9	64%
9800	Субвенція з місцевого бюджету державному бюджету на виконання програм соціально-економічного розвитку регіонів	276,0	276,0	187,5	68%
	ВСЬОГО	363 249,2	208 574,3	160 722,6	77%

Таблиця 3. Видатки спеціального фонду у I півріччі 2020 р., (тис грн.)

Спеціальний фонд

Код	Показник	План на рік з урахуванням змін	План на вказаний період з урахуванням змін	Касові видатки за I пів.2020р.	% виконання
0150	Організаційне, інформаційно-аналітичне та матеріально-технічне забезпечення діяльності обласної ради, районної ради, районної у місті ради (у разі її створення), міської, селищної, сільської ради	624,2	576,2	73,6	13%
0160	Керівництво і управління у відповідній сфері у містах (місті Києві), селищах, селах, об'єднаних територіальних громадах	70,0	70,0	64,4	92%
1010	Надання дошкільної освіти	3 485,2	1 932,2	753,8	39%
1020	Надання загальної середньої освіти загальноосвітніми навчальними закладами (в т. ч. школою-дитячим садком, інтернатом при школі), спеціалізованими школами, ліцеями, гімназіями, колегіумами	8 839,9	5 382,5	1 083,8	20%
1100	Надання спеціальної освіти школами естетичного виховання (музичними,	592,3	592,3	333,2	56%

	художніми, хореографічними, театральними, хоровими, мистецькими)				
2010	Багатопрофільна стаціонарна медична допомога населенню	5 250,7	5 250,7	2 152,4	41%
3133	Інші заходи та заклади молодіжної політики	836,7	836,7	556,1	66%
3241	Забезпечення діяльності інших закладів у сфері соціального захисту і соціального забезпечення	18,3	15,8	6,6	42%
4060	Забезпечення діяльності палаців і будинків культури, клубів, центрів дозвілля та інших клубних закладів	1 783,0	970,0	83,8	8%
5061	Забезпечення діяльності місцевих центрів фізичного здоров'я населення «Спорт для всіх» та проведення фізкультурно-масових заходів серед населення регіону	2 030,3	1 235,8	774,8	63%
6011	Експлуатація та технічне обслуговування житлового фонду	244,2	244,2	139,4	57%
6017	Інша діяльність, пов'язана з експлуатацією об'єктів житлово-комунального господарства	50,1	50,1	50,0	100%
6030	Організація благоустрою населених пунктів	829,8	829,8	134,4	16%
7130	Здійснення заходів із землеустрою	585,1	585,1	0	0
7310	Будівництво об'єктів житлово-комунального господарства	45 271,6	8 823,9	2 313,7	26%
7321	Будівництво освітніх установ та закладів	3 718,9	1 218,9	845,0	69%
7322	Будівництво медичних установ та закладів	650,0	150,0	0	0
7325	Будівництво споруд, установ та закладів фізичної культури і спорту	200,0	0	0	0
7330	Будівництво інших об'єктів соціальної та виробничої інфраструктури комунальної власності	1 000,0	300,0	0	0
7350	Розроблення схем планування та забудови територій (містобудівної документації)	133,2	94,4	77,6	82%
7370	Реалізація інших заходів щодо соціально-економічного розвитку території	5 000,0	0	0	0
7461	Утримання та розвиток автомобільних доріг та дорожньої інфраструктури за рахунок коштів місцевого бюджету	3 676,5	1 680,0	0	0
7530	Інші заходи у сфері зв'язку, телекомунікації та інформатики	298,0	298,0	0	0
7670	Внески до статутного капіталу суб'єктів господарювання	200,1	200,1	200,1	100%
8110	Заходи із запобігання та ліквідації надзвичайних ситуацій та наслідків стихійного лиха	60,0	60,0	0	0
8130	Забезпечення діяльності місцевої пожежної охорони	32,1	32,1	32,1	100%
8340	Природоохоронні заходи за рахунок цільових фондів	101,8	61,1	0	0
9750	Субвенція з місцевого бюджету на співфінансування інвестиційних проектів	26 150,0	25 150,0	25 150,0	100%
9770	Інші субвенції з місцевого бюджету	1 689,5	1 689,5	0	0
	ВСЬОГО	113 421,5	58 329,6	34 824,8	60%

Найбільшу питому вагу у загальній сумі видатків склали (див. рис. 12):

- реверсна дотація Державному бюджету (39 235,26 тис грн, або 20,1 відс.);
- видатки на загальноосвітні школи (34 514,8 тис грн, або 17,7 відс.);
- міжбюджетні трансферти іншим бюджетам (26 548,1 тис грн, або 13,6 відс.);
- видатки на дошкільні навчальні заклади (24 317,5 тис грн, або 12,4 відс.);
- охорона здоров'я (23 614,6 тис грн, або 12,1 відс.);
- орган місцевого самоврядування (16 212,0 тис грн, або 8,3 відс.);
- благоустрій території громади (1 784,9 млн грн, або 0,9 відс.);

Структуру видатків у I півріччі 2020 р. наведено на рис.12.



Рис. 12 Структура видатків бюджету у I півріччі 2020 року

Кредиторська заборгованість станом на 01 липня 2020р. становить 187,9 тис грн по поточним ремонтам житлового фонду КП «КК»Перспектива».

На рис.13 чітко прослідковується відсоток виконання бюджету у I півріччі 2020 року розпорядників нижчого рівня та одержувачів коштів:

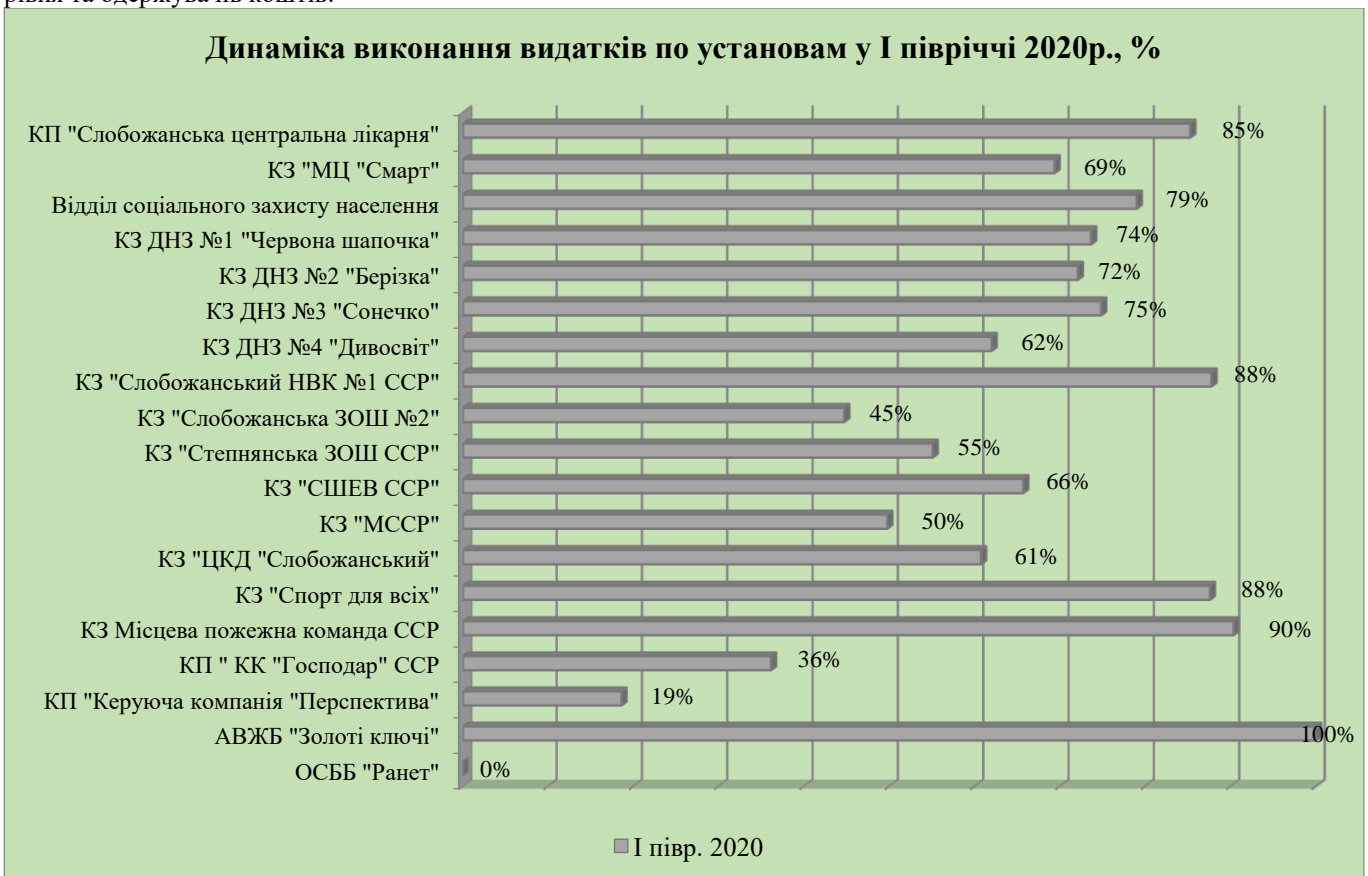


Рис.13 Структура видатків по установам у I півріччі 2020 р.

Динаміка виконання бюджету за видатками у I півріччі 2019 та 2020 роках представлення на рис.14.

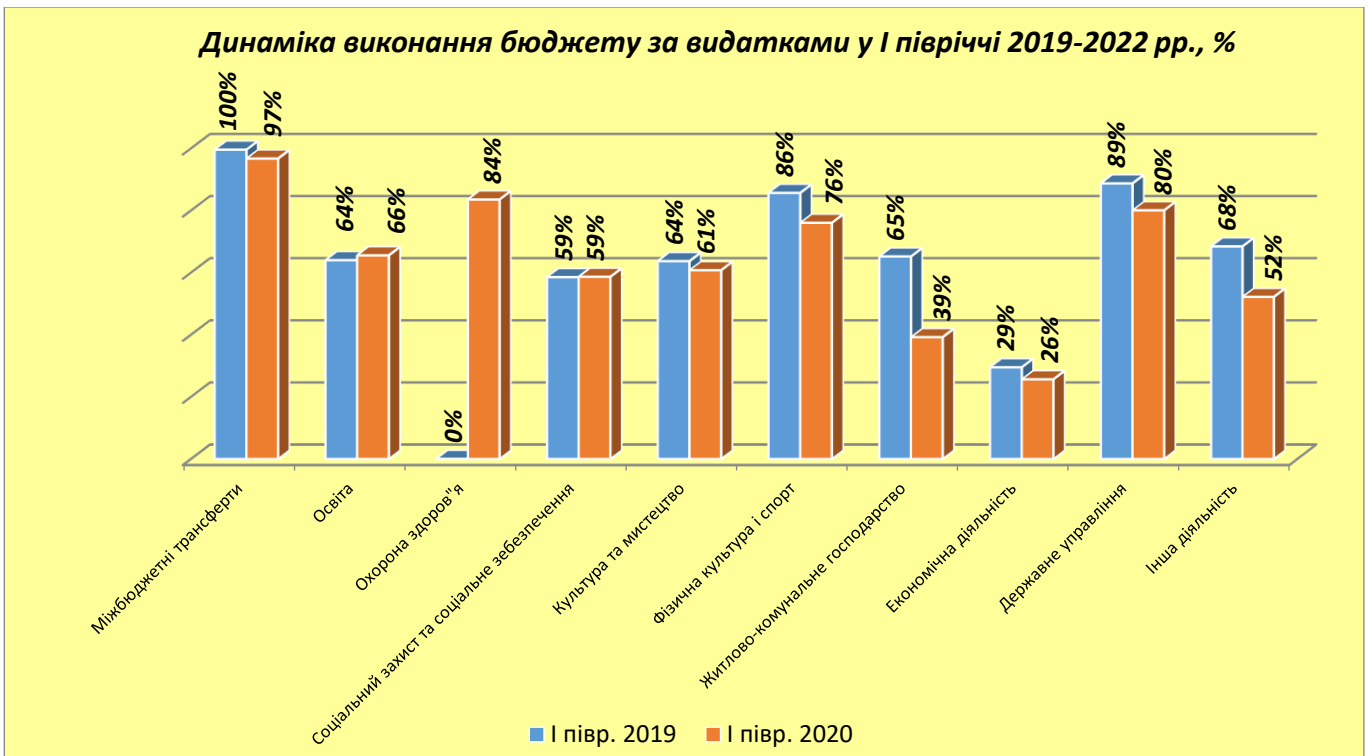


Рис.14 Динаміка виконання бюджету за видатками у I кварталі 2019-2020 рр.

ОСВІТА

На утримання закладів освіти та здійснення заходів освіти у I півріччі 2020 року видатки складають в сумі 62 907,20 тис грн, що становить 32% від виконання селищного бюджету:

по загальному фонду – 60 736,4 тис. грн.;

по спеціальному фонду – 2 170,8 тис. грн.

До мережі Слобожанської селищної територіальної громади включено 4 дошкільних закладів, 3 загальноосвітні школи та 1 школа естетичного виховання.

Станом на 01 липня 2020 року штатна чисельність Слобожанської об'єднаної територіальної громади по галузі «Освіта» складає: **559,87** одиниць, що більше минулого року на 5,75 од., з них: педагогічних ставок – 300,24 одиниці (більше минулого року на 0,5 од).

Фонд заробітної плати у I півріччі 2020 році складає 46 493,9 тис грн (без нарахувань), що складає 67% від загального обсягу видатків по заробітній платі громади.

Видатки за рахунок субвенції з державного бюджету на заробітну плату з нарахуванням педагогічного персоналу становлять 15 747,8 тис грн.

На утримання дошкільних закладів освіти використано 24 317,5 тис. грн.

На утримання загальноосвітніх шкіл видатки складають 34 514,8 тис. грн..

На утримання школи естетичного виховання – 4 074,9 тис грн.

ОХОРОНА ЗДОРОВ'Я

Рішенням сесії Слобожанської селищної ради від 18.12.2019 року №2464-44/VII прийнято в комунальну власність громади КП «Слобожанська центральна лікарня».

У I півріччі 2020 року видатки на утримання комунального підприємства складають 23 614,6 тис грн, що становить 12% від загального обсягу видатків громади.

Видатки за рахунок місцевого бюджету складають 4 582,4 тис грн.

Видатки за рахунок субвенцій з ДБ, інших місцевих бюджетів та дотацій складають 17 580,7 тис грн.

Видатки на заходи з лікування хворих на цукровий та нецукровий діабет складають 1 451,5 тис грн (в т.ч. за рахунок власних коштів селищної ради – 296,6 тис грн).

СОЦІАЛЬНИЙ ЗАХИСТ ТА СОЦІАЛЬНЕ ЗАБЕЗПЕЧЕННЯ

Видатки на виконання програми соціального захисту громади та утримання установ у I півріччі 2020 року склали 5 338,4 тис грн, що становить 2,7% від бюджету громади.

Видатки на надання одноразової матеріальної допомоги мешканцям громади у I півріччі 2020 року складають в сумі 2 328,4 тис грн, компенсація за пільговий проїзд – 8,6 тис грн.

На утримання КЗ «Милосердя ССР» у I півріччі 2020 року використано кошти в сумі 1 642,4 тис грн, з них: заробітна плата 1 256,9 тис грн, інше – 385,5 тис грн (у т.ч. 14,8 тис грн на заходи денного відділення). Штатна чисельність складає 19 одиниць.

МОЛОДІЖНА ПОЛІТИКА

На утримання установи КЗ «Молодіжний центр «СМАРТ», штатною чисельністю 4,5 од., та реалізацію програм використано 1 353,4 тис грн, з них кошти загального фонду - 797,3 тис грн, кошти спеціального фонду – 556,1 тис грн.

КУЛЬТУРА І МИСТЕЦТВО

Видатки на виконання програм та утримання установи культури Слобожанської громади у I півріччі 2020 року склали 4 166,5 тис грн, що становить 2% від бюджету громади, з них по: загальному фонду – 4 082,6 тис грн, спеціальний фонд – 83,8 тис грн.

На виконання програми розвитку культури Слобожанської отг (КПК 4082) використані кошти в сумі 111,1 тис грн за рахунок місцевого бюджету на проведення 5 масових заходів до свят, з них державного значення – 4, а саме:

- День вшанування учасників бойових дій на території інших держав та 30-річчя виведення військ з Афганістану;
- Міжнародного жіночого дня 8-го Березня;
- 34-річчя аварії на ЧАЕС (придбання квіткової продукції);
- 75-річчя Дня Перемоги над нацизмом у другій світовій війні та Дня пам'яті та примирення (придбання квіткової продукції, виготовлення відео-сюжету);

Місцевих свят – 1:

- фестиваль «Різдвяна зірка»;

На утримання Центру культури та дозвілля «Слобожанський» (КПК 4060) використано 4 055,3 тис грн. Штатна чисельність складає 43,5 одиниць, видатки на заробітну плату 2 601,8 тис грн, інші видатки – 1 369,7 тис грн, капітальні видатки – 83,8 тис грн.

ФІЗИЧНА КУЛЬТУРА І СПОРТ

На утримання КЗ ЮСЦФЗН «Спорт для всіх» та заходів з фізичної культури видатки складають в сумі 4 576,2 тис грн., що становить 2,3% від селищного бюджету.

Штатна чисельність складає 38,5 одиниць.

Кошти загального фонду складають 3 801,3 тис грн з них: фонд заробітної плати працівників установи в сумі 2 678,7 тис грн.

У I півріччі 2020 року видатки на спортивні заходи склали 10,4 тис грн.

Власні доходи від надання спортивних послуг та оренди складають 634,4 тис грн, фактичні видатки – 734,1 тис грн. Видатки спрямовано на утримання закладу.

ЖКГ ТА БЛАГОУСТРІЙ

На виконання заходів у сфері житлово-комунального господарства та благоустрою території використано **3 630,2 тис. грн.**, що становить 1,8% від селищного бюджету, з них:

КП «КК»Перспектива» - 1 303,2 тис грн:

- поточний ремонт житлового фонду – 1 163,8 тис грн;
- капітальний ремонт житлового фонду – 139,4 тис грн.

КП «КК»Господар» - 90,4 тис грн:

- виконання програми Бюджету участі: придбання, влаштування та обслуговування дитячих майданчиків с.Степове.

АВЖБ «Золоті ключі» - 246,0 тис грн:

- виконання програми Бюджету участі: придбання смітєвих баків, влаштування синтетичного покриття на дитячому майданчику.

Забезпечення водопровідно-каналізаційного господарства – **176,4** тис грн.

Забезпечення функціонування підприємств, установ та організацій, що виробляють, виконують та/або надають житлово-комунальні послуги (Вилов та стерилізація безпритульних собак) – **29,3** тис грн.

На утримання об'єктів благоустрою використано **1 784,9** тис грн.

ЕКОНОМІЧНА ДІЯЛЬНІСТЬ

На проведення невідкладних капітальних ремонтів та реконструкцій установ соціально-культурної спрямованості та придбання обладнання використано кошти в сумі **3 644,1** тис грн., що становить 1,8% від бюджету, а саме:

Здійснення заходів із землеустрою – **181,3** тис грн.

Будівництво об'єктів житлово-комунального господарства (капітальні ремонти об'єктів благоустрою) – **2 313,7** тис грн.

Будівництво освітніх установ та закладів (улаштування пожежної сигналізації КЗ «Слобожанська НВК №1») – **845,0** тис грн.

Розроблення схем планування та забудови територій (містобудівної документації) – **77,6** тис грн.

Інші заходи у сфері зв'язку, телекомунікацій та інформатики – **4,3** тис грн.

Внески до статутного капіталу – **200,2** тис грн для КП «КК «Господар».

Членські внески до асоціації органів місцевого самоврядування – **22,0** тис грн.

ІНША ДІЯЛЬНІСТЬ

Заходи із запобігання та ліквідації надзвичайних ситуацій та наслідків стихійного лиха – **876,7** тис грн. Видатки спрямовано на Заходи по запобіганню поширення на території Слобожанської громади коронавірусу COVID-19.

Забезпечення діяльності місцевої пожежної охорони – **1 711,7** тис грн.

Інші заходи громадського порядку та безпеки – **107,5** тис грн.

ДЕРЖАВНЕ УПРАВЛІННЯ

На утримання апарату Слобожанської селищної ради у I півріччі 2020 року було використано кошти в сумі 16 212,0 тис грн, що становить 8,3% від бюджету громади.

На утримання гуманітарного відділу та відділу у справах дітей використано 2 778,0 тис грн.

Інші видатки на потреби громади використано 201,0 тис грн.

МІЖБЮДЖЕТНІ ТРАНСФЕРТИ

Міжбюджетні трансферти з місцевого бюджету у I півріччі 2020 року склали в сумі **65 783,3** тис грн, що становить 33,6% від селищного бюджету:

Реверсна дотація – 39 235,2 тис грн.

Інші дотації з місцевого бюджету – 411,8 тис грн.

Субвенції з місцевого бюджету на співфінансування інвестиційних проектів – 25 150,0 тис грн.

Інші субвенції з місцевого бюджету – 798,8 тис грн.

Субвенція з місцевого бюджету державному бюджету на виконання соціально-економічного розвитку регіонів – 187,5 тис грн.

Протягом I півріччя 2020 року збережено соціальну направленість бюджету виконавчого комітету Слобожанської селищної ради.

Селищний голова

І.Камінський

Начальник фінансового відділу

М.Демченко